



ТЕРРИТОРИАЛЬНЫЙ ОРГАН ФЕДЕРАЛЬНОЙ
СЛУЖБЫ ГОСУДАРСТВЕННОЙ СТАТИСТИКИ
ПО ТОМСКОЙ ОБЛАСТИ

Уровень и динамика цен в отдельных секторах экономики Томской области



август 2023 года



ТЕРРИТОРИАЛЬНЫЙ ОРГАН
ФЕДЕРАЛЬНОЙ СЛУЖБЫ
ГОСУДАРСТВЕННОЙ СТАТИСТИКИ
ПО ТОМСКОЙ ОБЛАСТИ

Уровень и динамика цен в отдельных секторах экономики

Томской области

август 2023 года

- 01** Индексы цен производителей по видам экономической деятельности
- 02** Средние цены и индексы цен производителей сельскохозяйственной продукции
- 03** Сводный индекс цен на продукцию (затраты, услуги) инвестиционного назначения
- 04** Средние цены и индексы цен на приобретенные строительными организациями основные строительные материалы, детали и конструкции
- 05** Индексы тарифов на грузовые перевозки по основным видам транспорта

* Ежемесячные данные оперативной статистики





ИНДЕКСЫ ЦЕН ПРОИЗВОДИТЕЛЕЙ ПРОМЫШЛЕННЫХ ТОВАРОВ

август 2023 г. в % к июлю 2023 г.



115,4

Индекс цен производителей



135,4

Добыча полезных ископаемых



101,4

Обрабатывающие производства



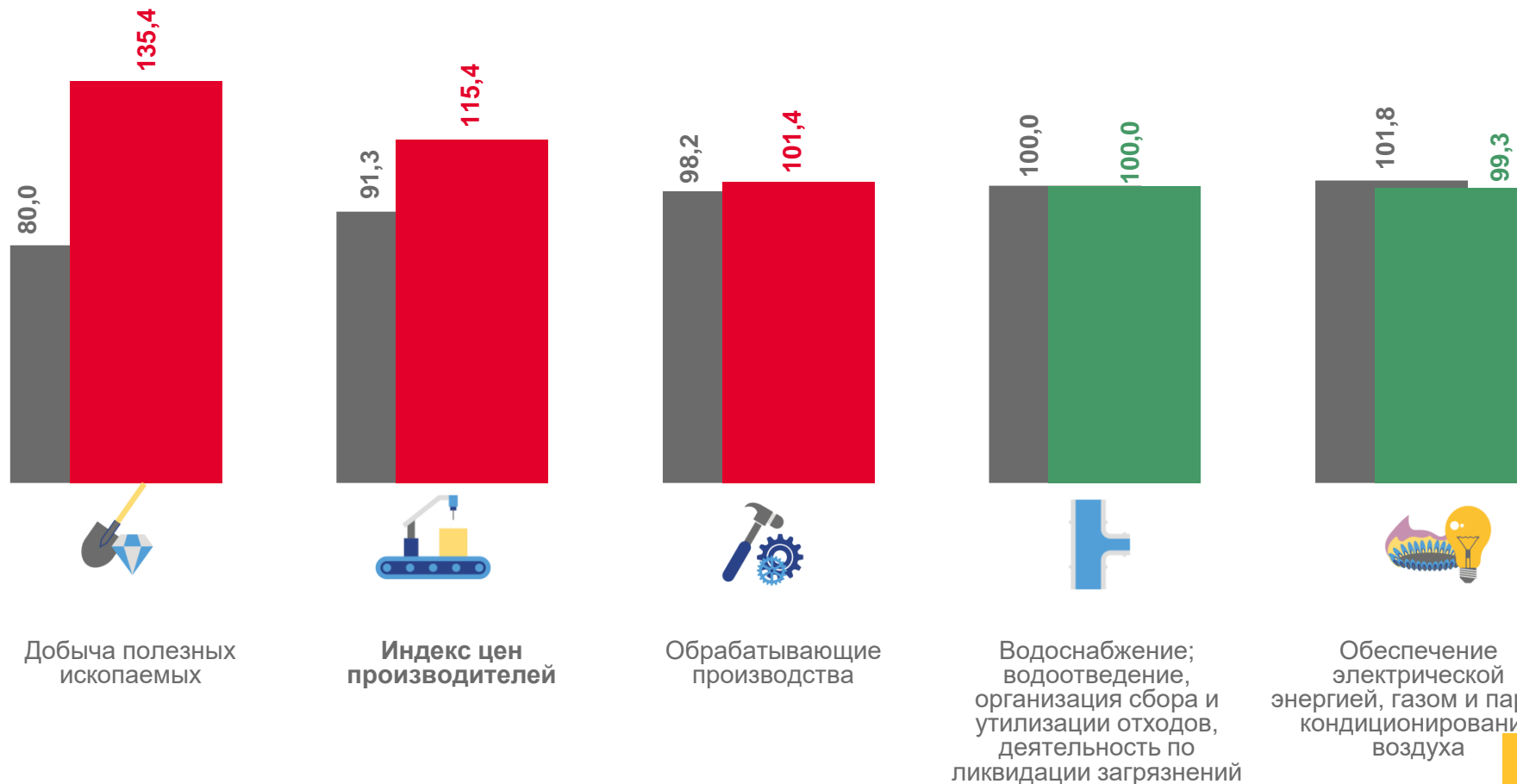
99,3

Обеспечение электрической энергией, газом и паром; кондиционирование воздуха



100,0

Водоснабжение; водоотведение, организация сбора и утилизации отходов, деятельность по ликвидации загрязнений





ИНДЕКСЫ ЦЕН ПРОИЗВОДИТЕЛЕЙ ПРОМЫШЛЕННЫХ ТОВАРОВ

август 2023 г. в % к декабрю 2022 г.



135,2

Индекс цен производителей



187,3

Добыча полезных ископаемых



107,5

Обрабатывающие производства



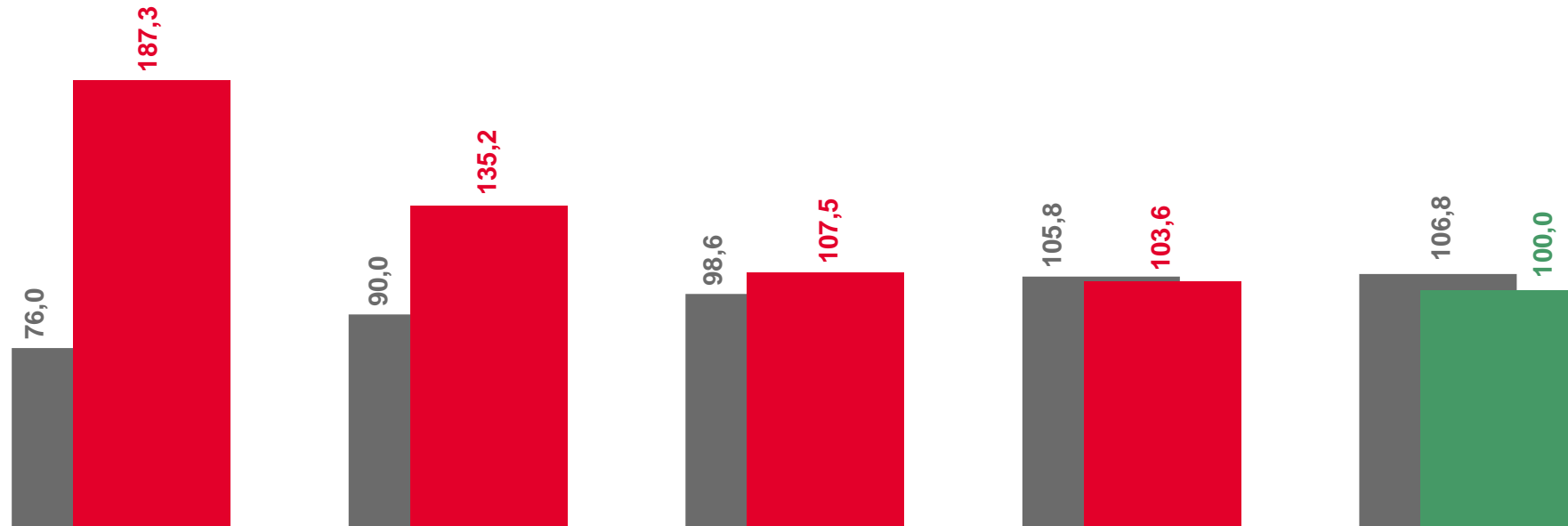
103,6

Обеспечение электрической энергией, газом и паром; кондиционирование воздуха



100,0

Водоснабжение; водоотведение, организация сбора и утилизации отходов, деятельность по ликвидации загрязнений




Добыча полезных ископаемых



Индекс цен производителей



Обрабатывающие производства



Обеспечение электрической энергией, газом и паром; кондиционирование воздуха



Водоснабжение; водоотведение, организация сбора и утилизации отходов, деятельность по ликвидации загрязнений





ИНДЕКСЫ ЦЕН ПРОИЗВОДИТЕЛЕЙ ПО ДОБЫЧЕ ПОЛЕЗНЫХ ИСКОПАЕМЫХ

август 2023 г. в % к июлю 2023 г.



135,4

Добыча полезных ископаемых



138,1

Добыча нефти и природного газа



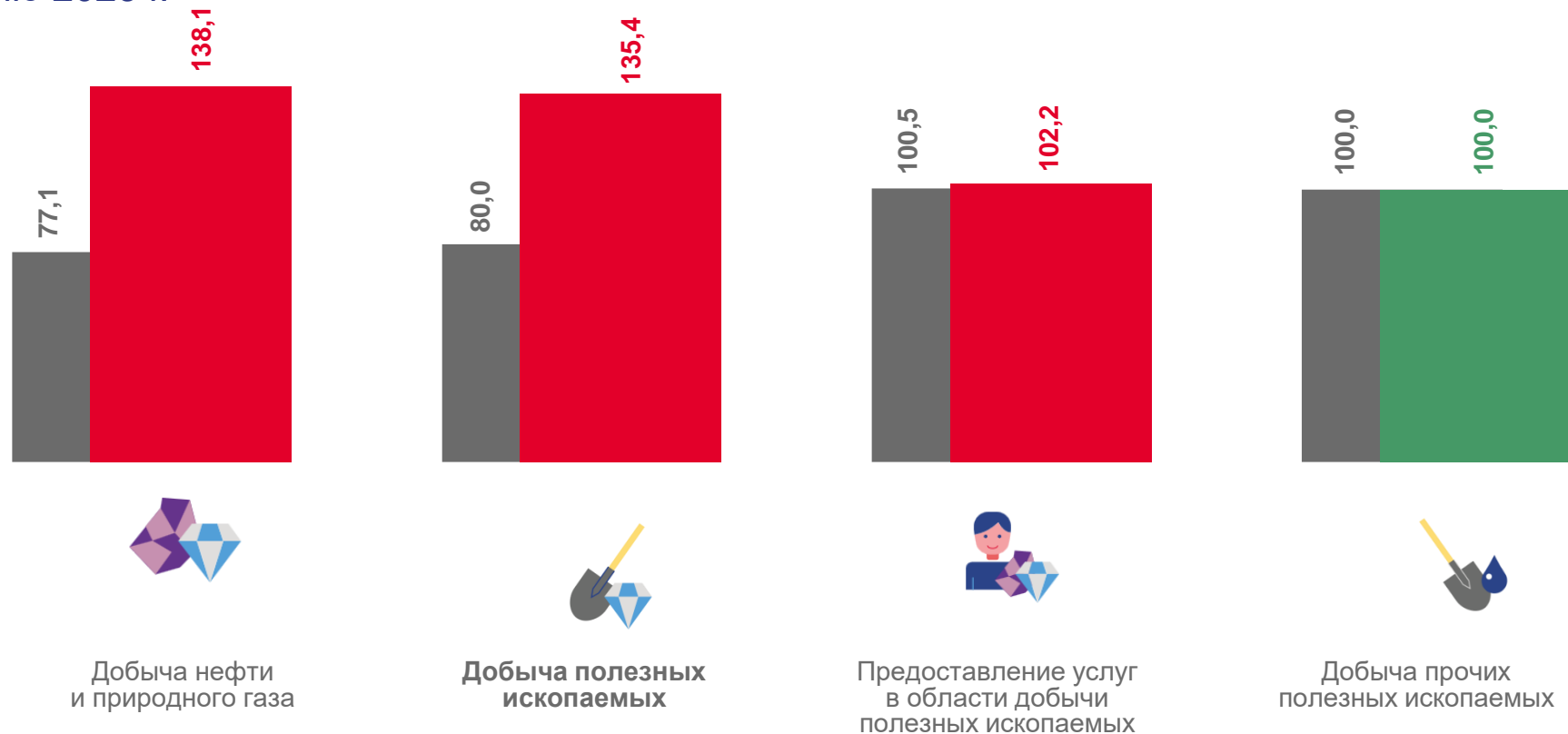
100,0

Добыча прочих полезных ископаемых



102,2

Предоставление услуг в области
добычи полезных ископаемых



■ Август 2022 г. к июлю 2022 г.

■ Август 2023 г. к июлю 2023 г.





ИНДЕКСЫ ЦЕН ПРОИЗВОДИТЕЛЕЙ ПО ОБРАБАТЫВАЮЩИМ ПРОИЗВОДСТВАМ

август 2023 г. в % к июлю 2023 г.

Обрабатывающие производства **101,4**

Производство пищевых продуктов **100,9**

Производство напитков **99,9**

Обработка древесины и производство изделий из дерева и пробки, кроме мебели, производство изделий из соломки и материалов для плетения **99,5**

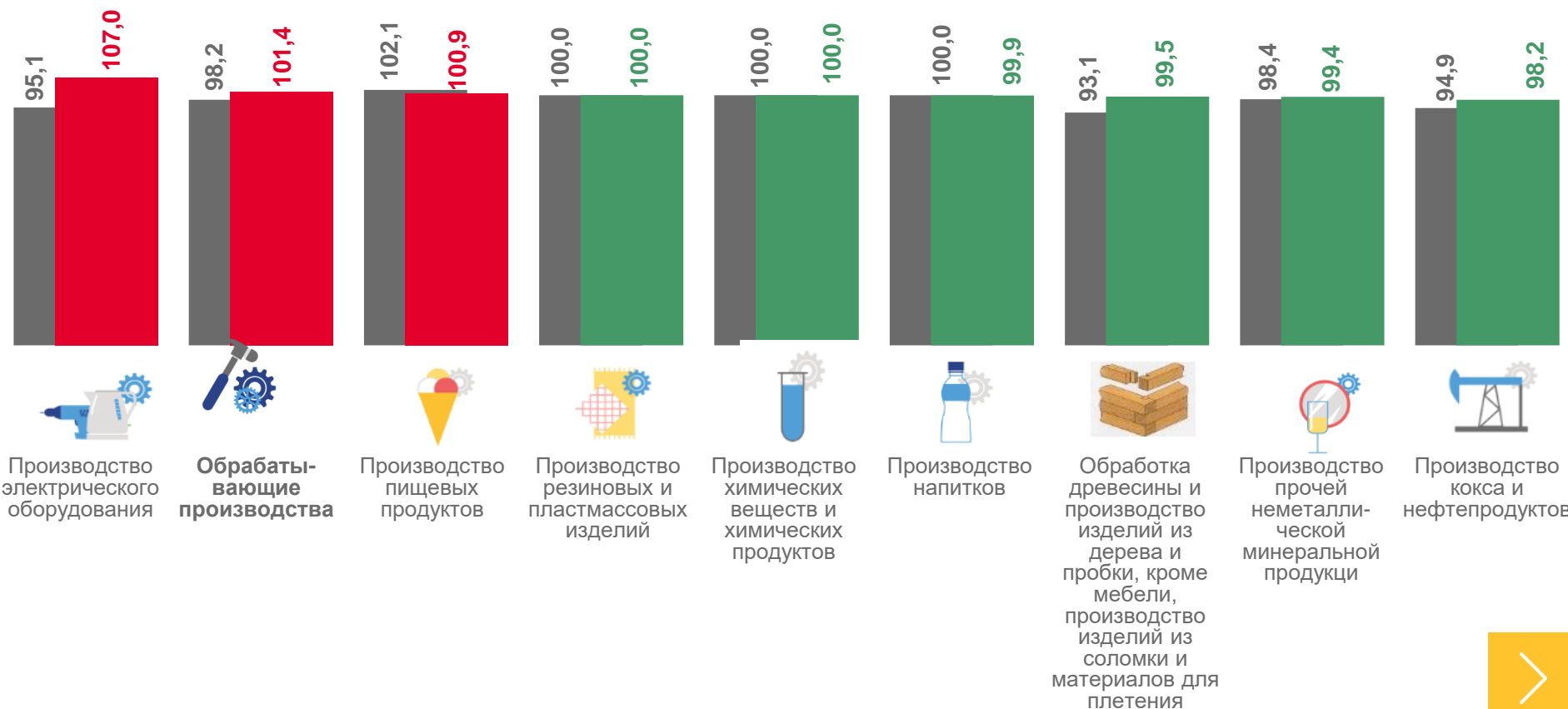
Производство кокса и нефтепродуктов **98,2**

Производство химических веществ и химических продуктов **100,0**

Производство резиновых и пластмассовых изделий **100,0**

Производство прочей неметаллической минеральной продукции **99,4**

Производство электрического оборудования **107,0**



■ Август 2022 г. к июлю 2022 г.


■ Август 2023 г. к июлю 2023 г.





ИНДЕКСЫ ЦЕН ПРОИЗВОДИТЕЛЕЙ ПО ОБЕСПЕЧЕНИЮ ЭЛЕКТРИЧЕСКОЙ ЭНЕРГИЕЙ, ГАЗОМ И ПАРОМ; КОНДИЦИОНИРОВАНИЮ ВОЗДУХА

август 2023 г. в % к июлю 2023 г.



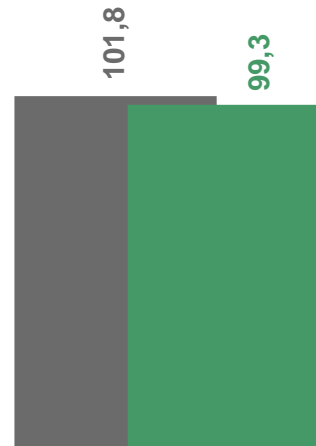
99,3

Обеспечение электрической энергией, газом и паром; кондиционирование воздуха



98,6

Производство, передача и распределение электроэнергии




100,0

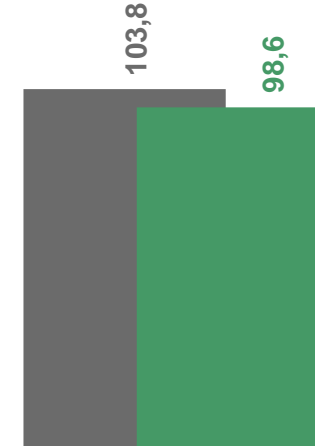
Производство, передача и распределение пара и горячей воды; кондиционирование воздуха



Производство, передача и распределение пара и горячей воды; кондиционирование воздуха



Обеспечение электрической энергией, газом и паром; кондиционирование воздуха



Производство, передача и распределение электроэнергии

■ Август 2022 г. к июлю 2022 г. ■ Август 2023 г. к июлю 2023 г.





СРЕДНИЕ ЦЕНЫ ПРОИЗВОДИТЕЛЕЙ СЕЛЬСКОХОЗЯЙСТВЕННОЙ ПРОДУКЦИИ

август 2023 г., рублей за тонну (яйца - за тысячу штук)

Пшеница

 ▲ 11 373,68

Овес

 ▼ 5 385,98

Овощи

 ▼ 11 995,92

Птица
сельскохозяйственная
живая

 ▲ 124 692,80

Яйца куриные
в скорлупе свежие

 ▲ 4 392,39

Крупный
рогатый скот

 ▼ 107 032,10

Молоко сырое
крупного рогатого скота

 ▼ 32 769,95

Свиньи

 ▲ 119 455,52





ИНДЕКСЫ ЦЕН ПРОИЗВОДИТЕЛЕЙ СЕЛЬСКОХОЗЯЙСТВЕННОЙ ПРОДУКЦИИ

август 2023 г. в % к июлю 2023 г.



103,5

Продукция и услуги сельского хозяйства и охоты



101,9

Зерновые и зернобобовые культуры



100,0

Семена и плоды масличных культур



100,0

Овощи



100,0

Картофель



104,4

Скот и птица в (живом весе)



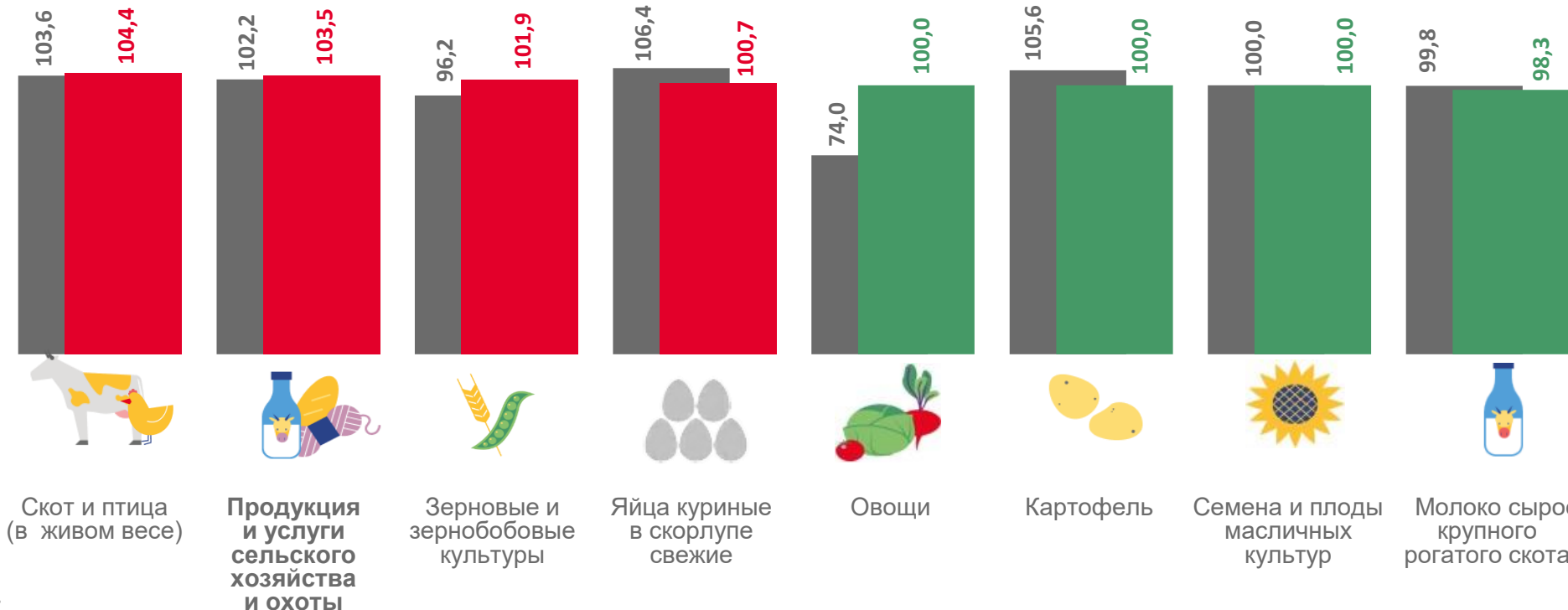
98,3

Молоко сырое крупного рогатого скота



100,7

Яйца куриные в скорлупе свежие



■ Август 2022 г. к июлю 2022 г.

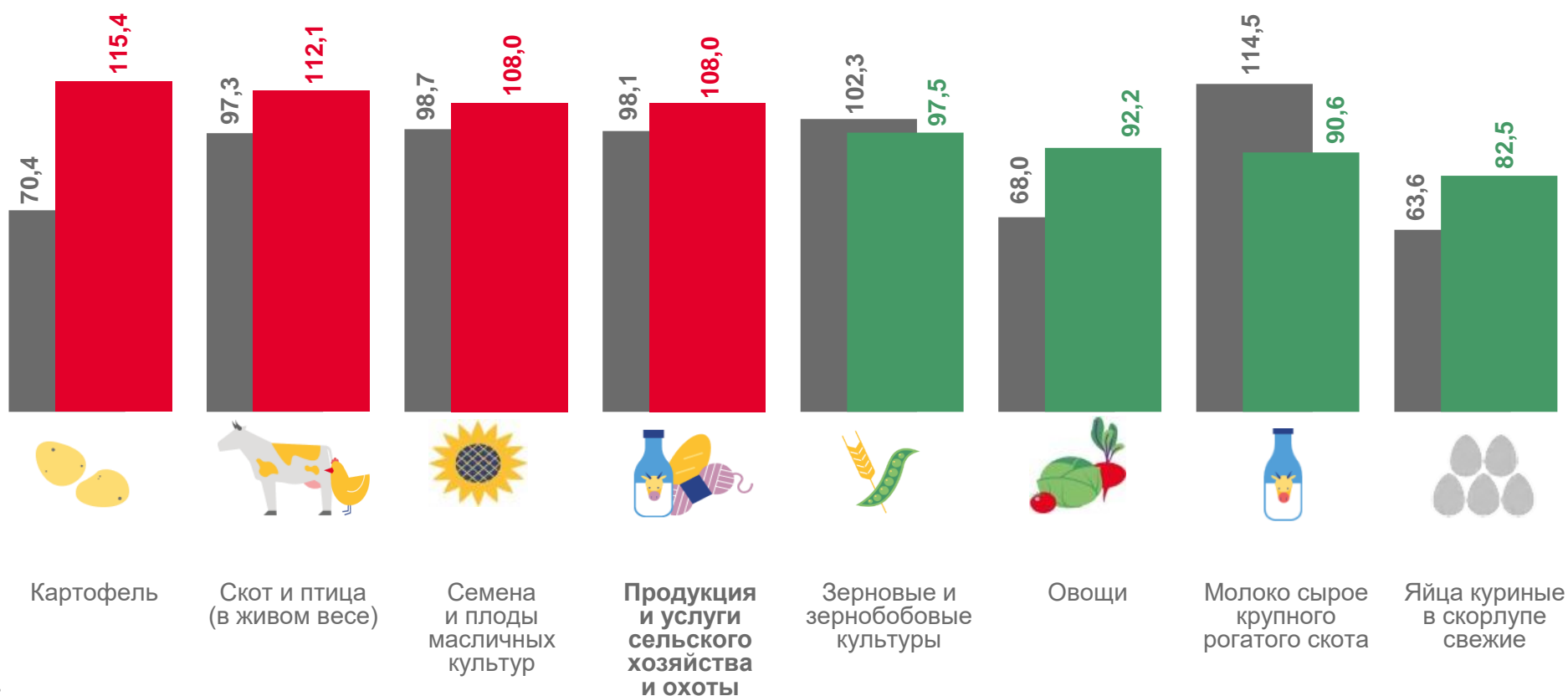
■ Август 2023 г. к июлю 2023 г.





ИНДЕКСЫ ЦЕН ПРОИЗВОДИТЕЛЕЙ СЕЛЬСКОХОЗЯЙСТВЕННОЙ ПРОДУКЦИИ

август 2023 г. в % к декабрю 2022 г.



■ Август 2022 г. к декабрю 2021 г.

■ Август 2023 г. к декабрю 2022 г.



ИНДЕКСЫ ЦЕН НА ПРОДУКЦИЮ (ЗАТРАТЫ, УСЛУГИ) ИНВЕСТИЦИОННОГО НАЗНАЧЕНИЯ



август 2023 г. в % к июлю 2023 г.



Сводный индекс цен на продукцию (затраты, услуги) инвестиционного назначения

101,9



Индекс цен производителей на строительную продукцию

100,9



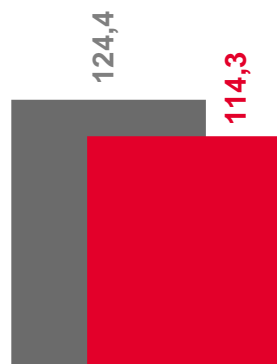
Индекс цен приобретения машин и оборудования инвестиционного назначения

102,3

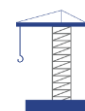
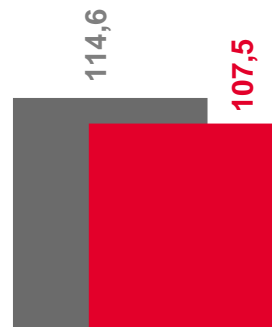


Индекс цен на прочую продукцию (затраты, услуги) инвестиционного назначения

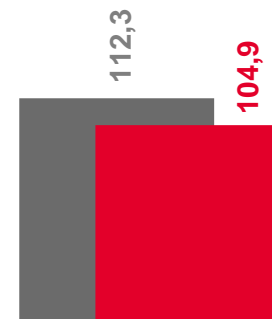
105,8



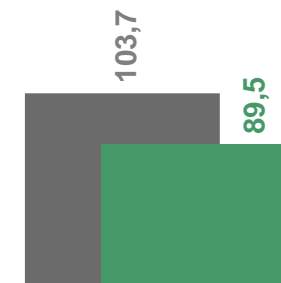
Индекс цен приобретения машин и оборудования инвестиционного назначения



Сводный индекс цен на продукцию (затраты, услуги) инвестиционного назначения



Индекс цен производителей на строительную продукцию



Индекс цен на прочую продукцию (затраты, услуги) инвестиционного назначения

■ Август 2022 г. к декабрю 2021 г.

■ Август 2023 г. к декабрю 2022 г.





СРЕДНИЕ ЦЕНЫ НА ОТДЕЛЬНЫЕ ВИДЫ ПРИОБРЕТЕННЫХ СТРОИТЕЛЬНЫХ МАТЕРИАЛОВ, ДЕТАЛЕЙ И КОНСТРУКЦИЙ

август 2023 г., (с НДС) рублей за единицу измерения



5 567,88

Бетон, готовый для заливки (товарный бетон), м³



1129,80

Пески природные, м³



4 917,61

Растворы строительные, м³



13 917,78

Пиломатериалы хвойных пород, м³



3 147,10

Щебень, м³



64 481,39

Сталь арматурная горячекатаная для железобетонных конструкций, тонна



1026,38

Смеси песчано-гравийные, м³



9 511,40

Портландцемент, цемент глиноземистый, тонна







ИНДЕКСЫ ЦЕН НА ОТДЕЛЬНЫЕ ВИДЫ ПРИОБРЕТЕННЫХ СТРОИТЕЛЬНЫХ МАТЕРИАЛОВ, ДЕТАЛЕЙ И КОНСТРУКЦИЙ


август 2023 г. в % к июлю 2023 г.

 Щебень **109,2**

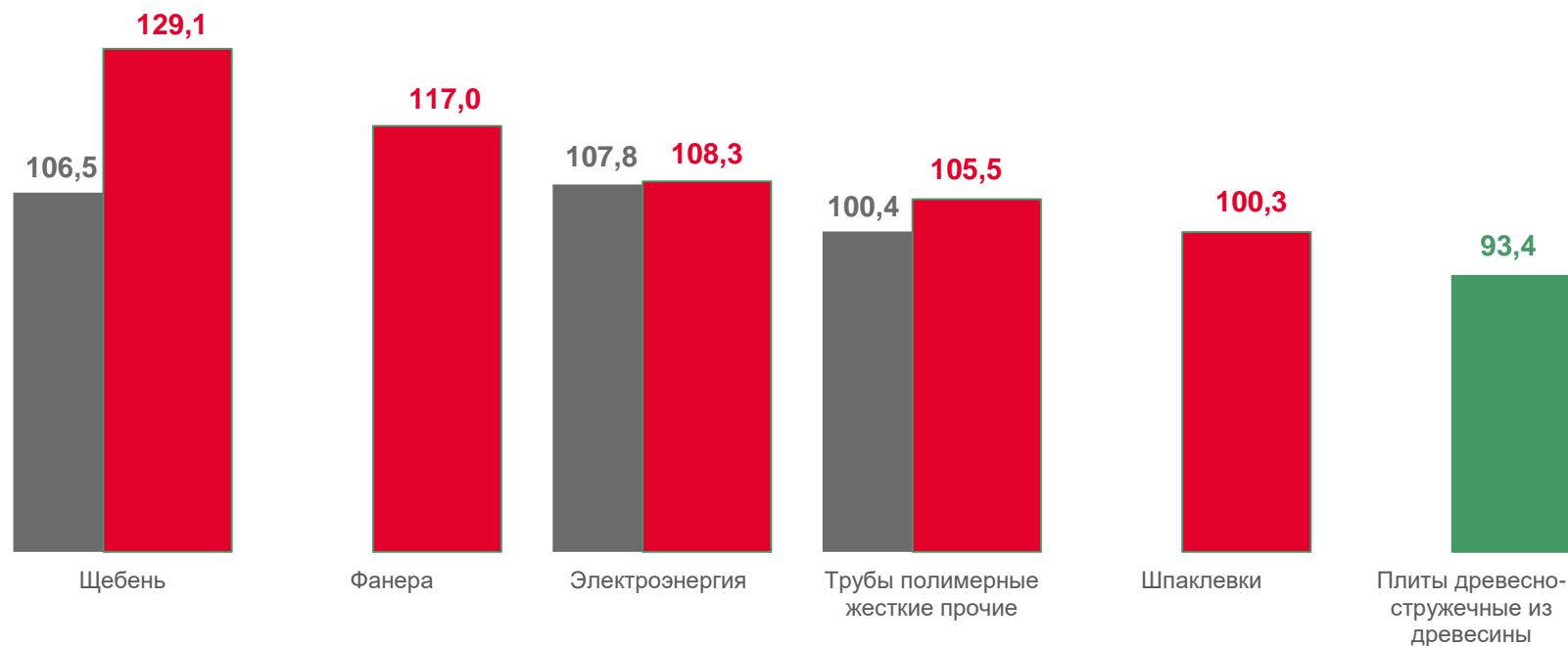
 Шпаклевки **107,8**

 Фанера **107,3**

 Плиты древесно-стружечные и аналогичные плиты из древесины **93,3**

 Электроэнергия **95,7**

 Трубы полимерные жесткие прочие **98,2**



■ Август 2022 г. к декабрю 2021 г. ■ Август 2023 г. к декабрю 2022 г.



ИНДЕКСЫ ТАРИФОВ НА ГРУЗОВЫЕ ПЕРЕВОЗКИ

август 2023 г. в % к июлю 2023 г.



100,0

Транспорт – все виды



Трубопроводный транспорт

100,0



Внутренний водный транспорт

100,0



Автомобильный транспорт

100,0



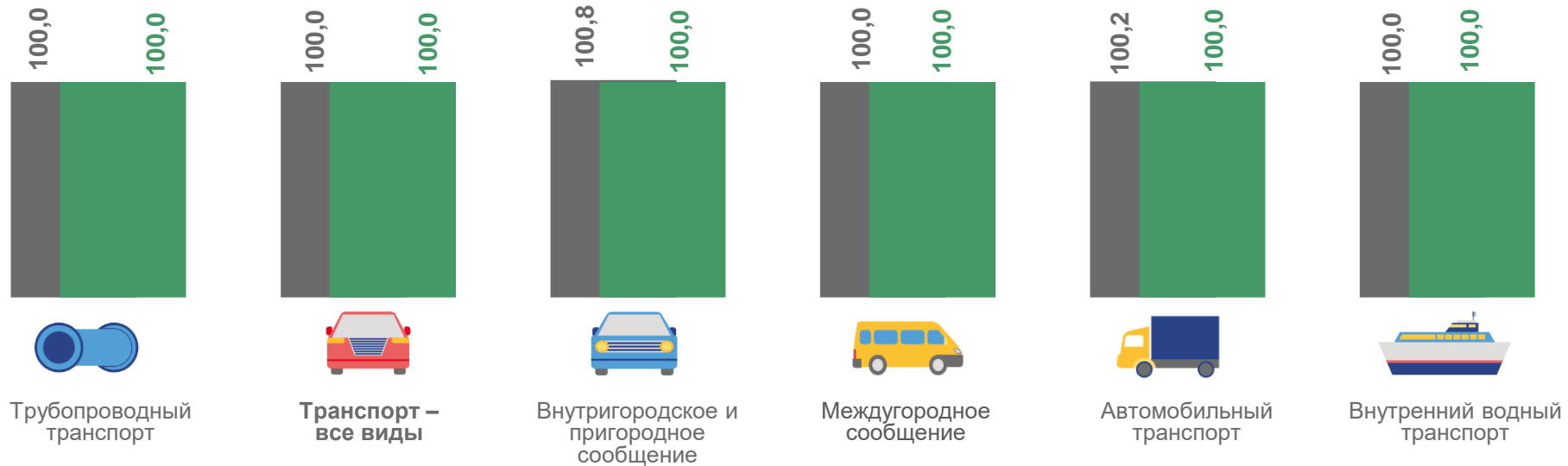
Междугородное сообщение

100,0



Внутригородское и пригородное сообщение

100,0



■ Август 2022 г. к июлю 2022 г.

■ Август 2023 г. к июлю 2023 г.



ИНДЕКСЫ ТАРИФОВ НА ГРУЗОВЫЕ ПЕРЕВОЗКИ



август 2023 г. в % к декабрю 2022 г.



233,0

Транспорт – все виды



Трубопроводный транспорт

231,1



Внутренний водный транспорт

115,0



Автомобильный транспорт

358,6



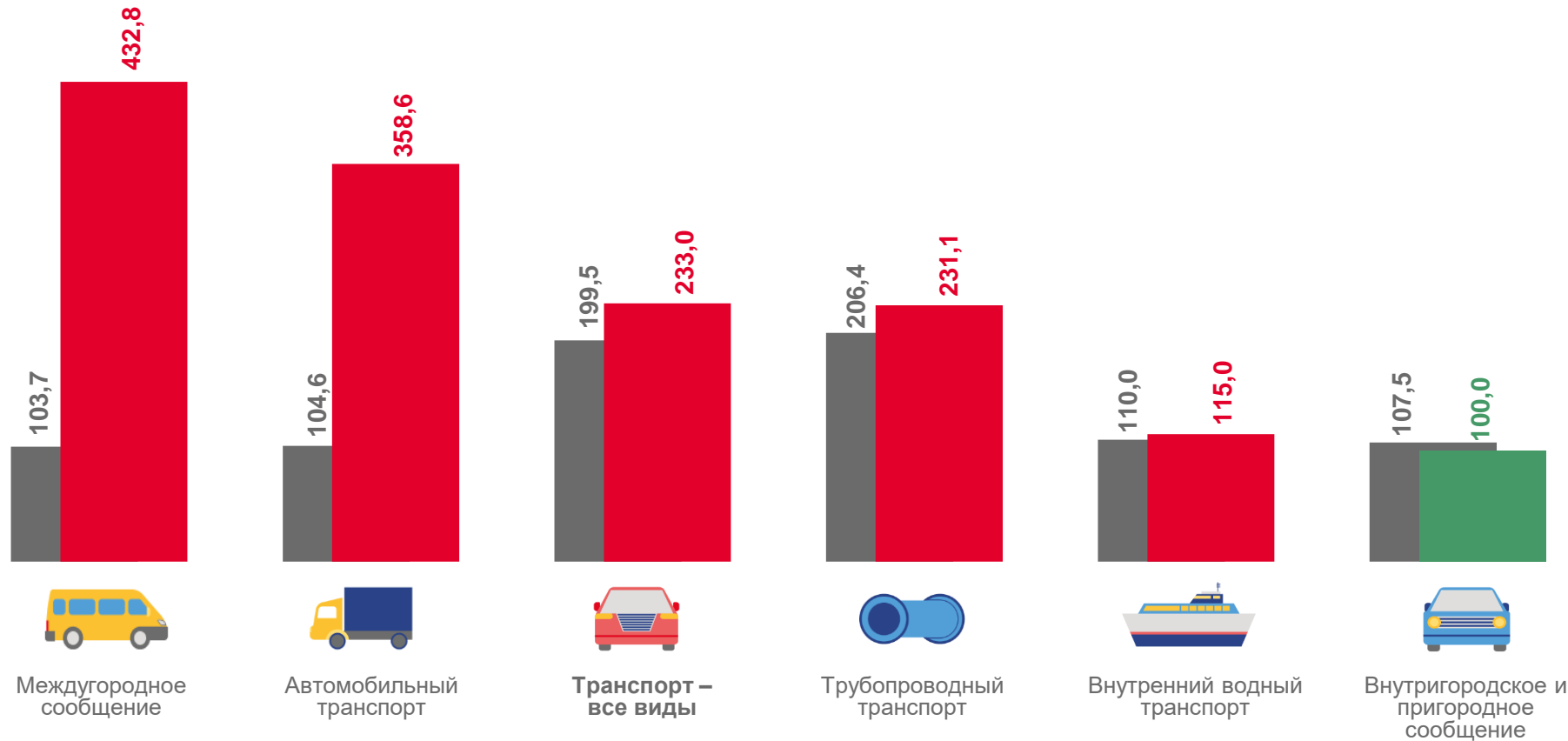
Междугородное сообщение

432,8



Внутригородское и пригородное сообщение

100,0



■ Август 2022 г. к декабрю 2021 г.

■ Август 2023 г. к декабрю 2022 г.